

## LANGUES

### DESCRIPTION

**Base multimédia de méthodes d'apprentissage de langues** de l'éditeur Assimil.

**Périmètre d'abonnement**

24 langues disponibles

(français, anglais, anglais d'Amérique, espagnol, allemand, italien, russe, portugais, portugais du Brésil, néerlandais, ukrainien, tchèque, hongrois, polonais, roumain, turc, suédois, malgache, occitan, indonésien, breton, catalan, croate et danois)

**Public**

Tout public

Les méthodes Assimil proposent 2 niveaux du Cadre Européen (disponibilités variables selon les langues) :  
- B2 : utilisateur indépendant ou avancé (débutants ou faux débutants)  
- C1 : utilisateur expérimenté et autonome (confirmés)

### ACCÈS

Sur identification depuis le site de la bibliothèque

<https://www.biblio.univ-evry.fr/> → Onglet « Documentation électronique », « Liste des ressources électroniques »

Ou depuis le guide thématique Langues

<http://bu-guides.univ-evry.fr/langues> → Onglet « En ligne »



Accès limité à 5 connexions simultanées. Si vous ne parvenez pas à vous connecter, réessayez plus tard. En cas d'inactivité pendant 3 minutes, il peut arriver que vous soyez automatiquement déconnecté.



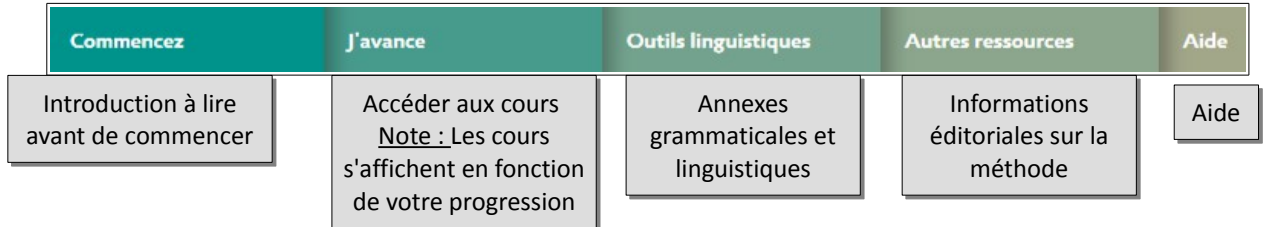
Prérequis techniques : navigateur Firefox – Version 25.X, Chrome 31.X et IE.10X ; version 12.X de Adobe® Flash® Player minimum.


Il est nécessaire de **se créer un compte personnel** pour accéder aux méthodes de langue. Pour ce faire, cliquer sur « Cliquez ici pour vous inscrire ». Connectez-vous avec vos identifiants lors de prochaines consultations.

### RECHERCHE SIMPLE

The screenshot shows the Assimil website interface for language selection. On the left, there are two sections: 'Langues maternelles' (English, Spanish, French, Italian, Russian) and 'Apprendre une langue' (German, English, Croatian, Danish). A grey box with an arrow points to the 'Langues maternelles' section, containing the text: 'Filtrer les méthodes disponibles en fonction de la langue dans laquelle se fait l'apprentissage (maternelle) et de la langue à apprendre, du niveau ...'. Another grey box with an arrow points to the 'Langue étudiée : Allemand' field, containing the text: 'Descriptif de la méthode'. A third grey box with an arrow points to the 'Commencez votre apprentissage' button, containing the text: 'Accéder à la méthode d'apprentissage'. The main content area displays details for the German method: 'Langue maternelle : Français | Langue étudiée : Allemand', 'Collection : Sans Peine', 'Niveau : Débutants et Faux-Débutants - Niveau Cadre Européen : B2', and 'Format : version web'. Below this is a description of the method and a link to 'Comment bien débuter votre apprentissage ?'.

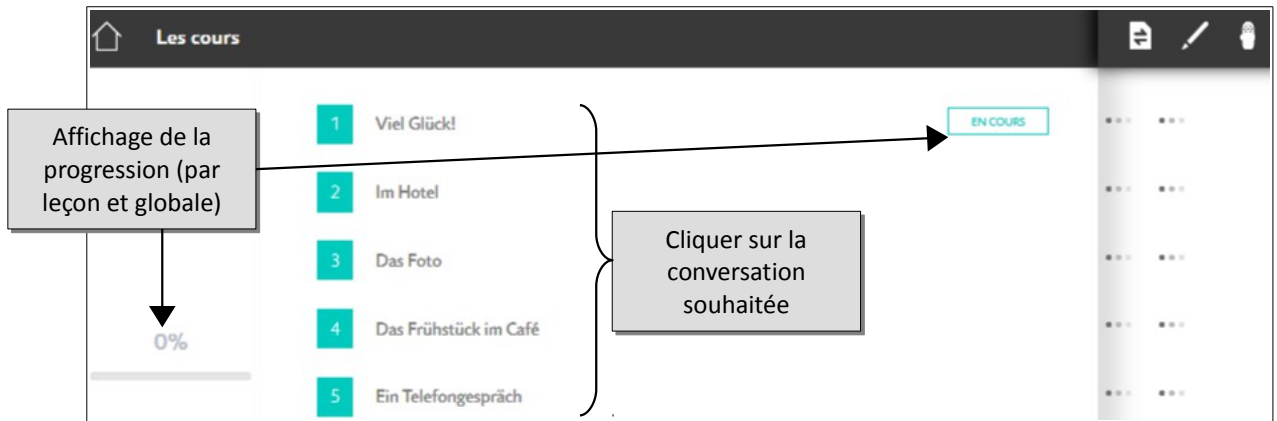
## Page d'accueil d'une méthode



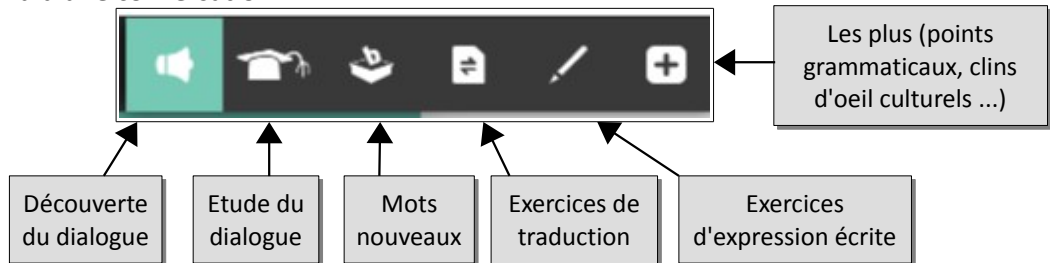
Quelle que soit la page consultée, vous pouvez retourner à la page d'accueil de la méthode via l'icône présente en haut à gauche de la page : 

Chaque méthode d'apprentissage propose des conversations, des exercices écrits et oraux et des sessions de révisions régulières. Les conversations de niveau plus avancé proposent également un exercice oral (« parlez »).

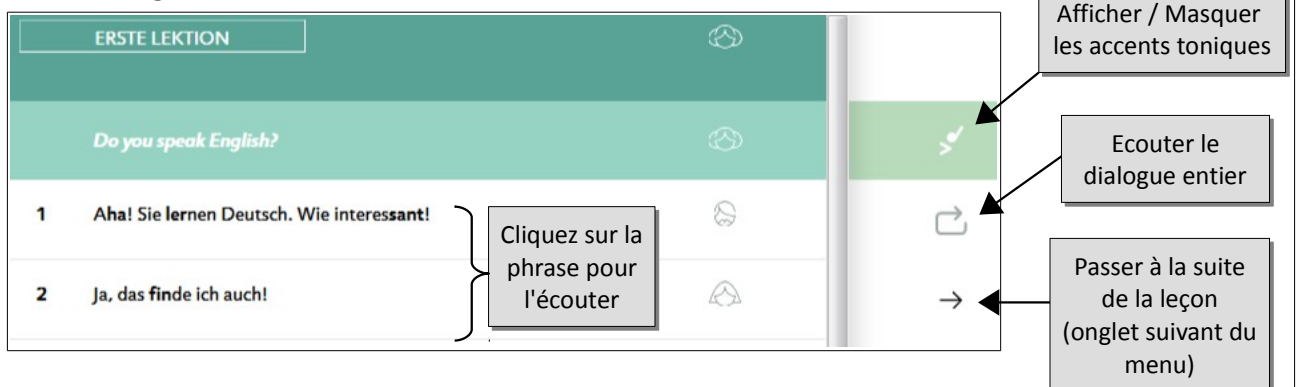
## Sommaire des cours



## Menu d'une conversation



## Dialogue



Etude du dialogue

Annotations for 'Etude du dialogue':

- Afficher / Masquer la prononciation (points to the [⊞] icon)
- Afficher / Masquer la traduction (points to the [↕] icon)
- S'enregistrer et écouter son enregistrement (points to the recording bar)
- Passer à la phrase suivante (bas de page) (points to the 'PHRASE SUIVANTE' button)

Mots nouveaux

Annotations for 'Mots nouveaux':

- Listes des mots de la leçon (points to the word list)
- Traduction (points to the 'TRADUCTION(S) : allemand (langue)' label)
- Dialogue de la leçon (Note : le mot sélectionné dans la liste apparaît en vert) (points to the dialogue items)

Exercices de traduction

Annotations for 'Exercices de traduction':

- Sélectionnez la difficulté : - Facile : QCM - Difficile : pas de choix multiple (points to the difficulty dropdown)
- Valider vos choix (points to the 'Ok' button)
- Consignes de l'exercice (points to the 'i' icon)

Exercices d'expression écrite : « Complétez les phrases »

Annotations for 'Exercices d'expression écrite':

- Compléter la phrase (le nombre de tirets indique le nombre de caractères manquants) (points to the input field)
- Valider vos choix (points to the 'Ok' button)

Tutoriel de l'éditeur disponible depuis la partie Aide de la page d'accueil des méthodes : <https://www.youtube.com/watch?v=IHLyxF6r6gl&feature=youtu.be>  
[http://fr.assimil.com/extraits/html\\_tuto/tutoriel.html](http://fr.assimil.com/extraits/html_tuto/tutoriel.html)

Une question, un problème ?  
[accueil-bu@univ-evry.fr](mailto:accueil-bu@univ-evry.fr)